



माँ शाकुम्भरी विश्वविद्यालय, सहारनपुर (पुँवारका, सहारनपुर, उ०प्र०, पिन-247120)

Website- msuniversity.ac.in

Email ID – examcontroller@msuniversity.ac.in

पत्रांक : 16 / परीक्षा / एम०एस०यू० / 2026-27

दिनांक : 13.04.2026

अधिसूचना

समस्त सम्बन्धित को सूचित किया जाता है कि विश्वविद्यालय की सत्र 2025-26 में स्नातक/परास्नातक पाठ्यक्रमों के द्वितीय सेमेस्टर की मुख्य परीक्षा (अप्रैल-मई 2026) के परीक्षा फार्म समर्थ पोर्टल के माध्यम से पूरित किये जाने हैं। जिसका कार्यक्रम विश्वविद्यालय की वेबसाईट पर निम्नानुसार उपलब्ध हैं। समर्थ पोर्टल पर परीक्षा फार्म सलंग्न प्रक्रिया के अनुरूप ही पूरित किये जायेंगे। उपरोक्त कक्षाओं के परीक्षा आवेदन पत्र पूरित करने की तिथि निम्नानुसार हैं :-

क्र०सं०	समर्थ पोर्टल पर ऑनलाइन परीक्षा फार्म भरने हेतु विवरण	निर्धारित तिथि
1	छात्रों द्वारा समर्थ पोर्टल पर परीक्षा फार्म की ऑन-लाइन परीक्षा शुल्क जमा करने की प्रारम्भिक तिथि-	13.04.2026
2	छात्रों के द्वारा परीक्षा फार्म की ऑन-लाइन परीक्षा शुल्क जमा करने की अन्तिम तिथि-	27.04.2026
3	छात्रों द्वारा परीक्षा फॉर्म महाविद्यालय में जमा कराने की अन्तिम तिथि	28.04.2026
4	महाविद्यालयों द्वारा समर्थ पोर्टल पर ऑनलाइन सत्यापन (कन्फर्म) कराये जाने की अन्तिम तिथि-	29.04.2026
5	महाविद्यालयों/संस्थानों द्वारा नॉमिनल रोल (NR) सहित परीक्षा फार्म (NR के क्रमानुसार) विश्वविद्यालय के परीक्षा विभाग में जमा कराये जाने की अन्तिम तिथि-	30.04.2026

परीक्षा आवेदन की पूरी प्रक्रिया समर्थ पोर्टल पर विश्वविद्यालय द्वारा सत्र 2025-26 में जारी नामांकन संख्या (Enrolment Number) के माध्यम से की जानी है। अतः छात्र समर्थ पोर्टल पर विश्वविद्यालय द्वारा अपने पंजीकृत ई-मेल/मोबाइल नम्बर पर प्रेषित नामांकन संख्या (Enrolment Number) का प्रयोग कर परीक्षा फॉर्म हेतु समर्थ पोर्टल के लिंक <https://msuniversity.samarth.edu.in> लॉग इन कर सकते हैं।

छात्र फॉर्म भरने से पूर्व निम्नलिखित निर्देशों को अनिवार्य रूप से पढ़ें।

- 01 सर्वप्रथम विद्यार्थी <https://msuniversity.samarth.edu.in> लिंक Open करें।
- 02 सत्र 2025–26 में स्नातक/परास्नातक पाठ्यक्रमों के विद्यार्थी समर्थ पोर्टल/विश्वविद्यालय के माध्यम से जारी अपने Enrollment Number (e.g. MSS25XXXXXX) एवं Password से उपरोक्त लिंक पर लॉगिन कर सकता है। प्रोग्राम लिस्ट में प्रोग्राम कोड 201 से 509 तक के प्रोग्राम समस्त सम्बद्ध/संघटक महाविद्यालयों के विद्यार्थियों के लिए हैं तथा प्रोग्राम कोड 726 से 824 तक के प्रोग्राम विश्वविद्यालय परिसर के विद्यार्थियों के लिए हैं।
- 03 परीक्षा फॉर्म भरने के लिए विद्यार्थी को समर्थ ई0आर0पी0 के स्टूडेंट पोर्टल (<https://msuniversity.samarth.edu.in>) पर लॉगिन करने के उपरान्त Examination पर click करना होगा।
- 04 Examination Section में दिए गए Registration link पर click करना होगा।
- 05 Examination-Registration में दिए “*CLICK HERE FOR EXAMINATION FORM*” लिंक पर click करना होगा।
- 06 जिसके उपरान्त परीक्षा फॉर्म open होगा। परीक्षा फॉर्म में दिए गए PwD विकल्प को भरकर Course Selection के Action में (✓) करके submit पर click करना होगा। submit पर click करने से पूर्व विद्यार्थी अपने पेपर को ध्यानपूर्वक देख लें क्योंकि परीक्षा फॉर्म भरने के उपरान्त पेपर में किसी भी प्रकार का सुधार/update सम्भव नहीं होगा।
- 07 Course Submit करने के उपरान्त विद्यार्थी को Click here for payment पर क्लिक कर परीक्षा शुल्क online जमा करना होगा। online परीक्षा शुल्क जमा होने के उपरान्त विद्यार्थी परीक्षा फॉर्म प्रिन्ट कर सकते हैं।

महाविद्यालय द्वारा समर्थ पोर्टल पर परीक्षा फॉर्म को सत्यापित (verify) करने की प्रक्रिया

- 01 महाविद्यालय को समर्थ पोर्टल (<https://msuniversity.samarth.ac.in>) पर अपने Principal User Id एवं पासवर्ड से लॉगिन करना होगा।
- 02 लॉगिन करने के उपरान्त Dashboard पर उपलब्ध Programmes में Proceed पर क्लिक करना होगा।
- 03 Proceed करने के उपरान्त Examination Section में Launch पर क्लिक करना होगा।
- 04 Examination Section में “2025-2026-June-SJUN2026:REGULAR” पर क्लिक करना होगा।
- 05 “2025-2026-June-SJUN2026:REGULAR” में उपलब्ध Student के Launch पर क्लिक करना होगा।
- 06 Student Section में Programme Wise के Launch पर क्लिक करना होगा।
- 07 सम्बद्ध महाविद्यालय में संचालित पाठ्यक्रमों की लिस्ट में पाठ्यक्रमवार Course Verification पर क्लिक करना होगा।
- 08 परीक्षा फॉर्म भरे गए विद्यार्थियों की लिस्ट में प्रत्येक विद्यार्थी को एक एक करके अथवा Verify All पर (✓) करके Submit पर क्लिक करने से समस्त विद्यार्थियों को एक बार में Verify किया जा सकता है।

संलग्न :- 1. छात्रों द्वारा समर्थ पोर्टल पर परीक्षा फार्म भरने की प्रक्रिया का प्रारूप।

2. महाविद्यालयों द्वारा समर्थ पोर्टल पर परीक्षा फार्म सत्यापित करने की प्रक्रिया का प्रारूप।

नोट- 1. कृपया यह भी सुनिश्चित कर लें कि अन्तिम तिथि के पश्चात् किसी भी परीक्षार्थी का कोई परीक्षा फार्म किसी भी दशा स्वीकार नहीं किया गया जायेगा।

2. परीक्षार्थी के परीक्षा फार्म के साथ समस्त सत्यापित अभिलेख प्रस्तुत करना अनिवार्य है।

परीक्षा नियंत्रक


प्रतिलिपि : निम्नलिखित को सूचनार्थ एवं आवश्यक कार्यवाही हेतु प्रेषित।

1. प्राचार्य/प्राचार्या/निदेशक, समस्त सम्बद्ध/संघटक महाविद्यालय को अपने स्तर से छात्रों को अवगत कराने हेतु प्रेषित।
2. शैक्षणिक समन्वयक, विश्वविद्यालय परिसर।
3. कुलसचिव।
4. वित्त अधिकारी।
5. उपकुलसचिव।
6. सहायक कुलसचिव (परीक्षा/गोपनीय/प्रशा0/भण्डार)।
7. श्री घनेन्द्र गहलौत, प्रोगामर को आवश्यक कार्यवाही हेतु प्रेषित।
8. प्रभारी वेबसाइट/कम्प्यूटर केन्द्र।
9. विश्वविद्यालय सूचना पट।
10. समस्त सम्पादक, समस्त समाचार पत्रों को इस अनुरोध के साथ प्रेषित कि कृपया उक्त अधिसूचना को अपने समाचार पत्र में छात्र हित में निःशुल्क प्रकाशित कराने का कष्ट करें।

सहायक कुलसचिव
(परीक्षा)

समर्थ पोर्टल पर परीक्षा फॉर्म भरने की प्रक्रिया

1. विद्यार्थी समर्थ ई0आर0पी0 के स्टूडेंट पोर्टल (<https://msuniversity.samarth.edu.in/>) को open करेंगे।



Sign In

Username

Enrolment Number

Username cannot be blank.

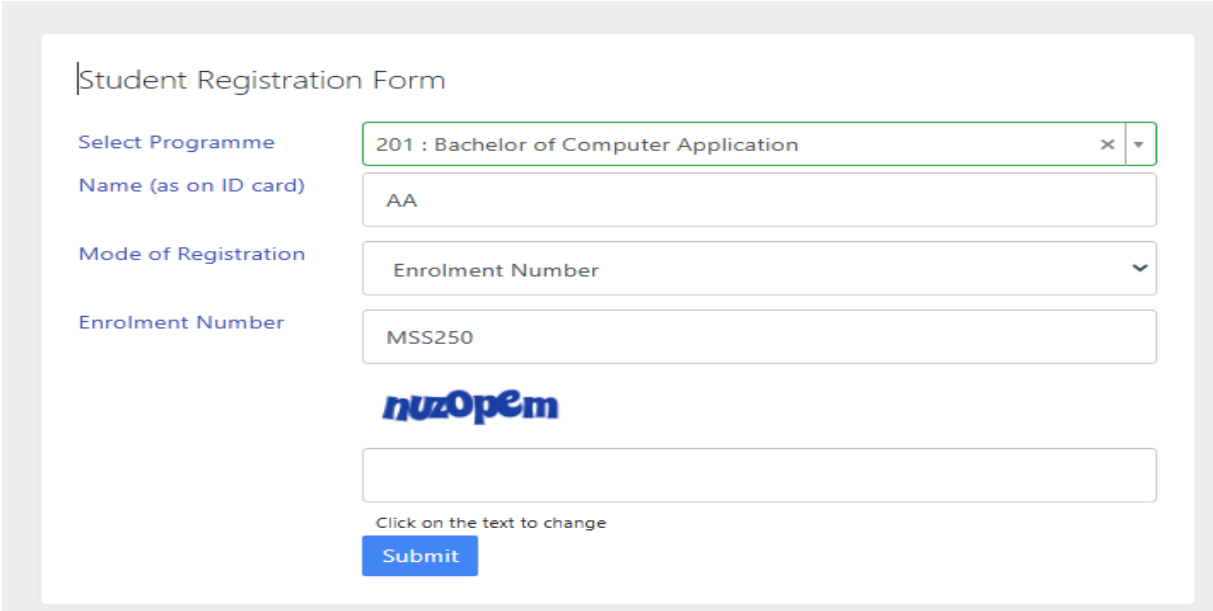
Password

Password

Login

New Registration Reset Password

2. Registered विद्यार्थी पोर्टल पर अपने enrollment एवं password से लॉगिन कर सकता है ।



Student Registration Form

Select Programme 201 : Bachelor of Computer Application

Name (as on ID card) AA

Mode of Registration Enrolment Number

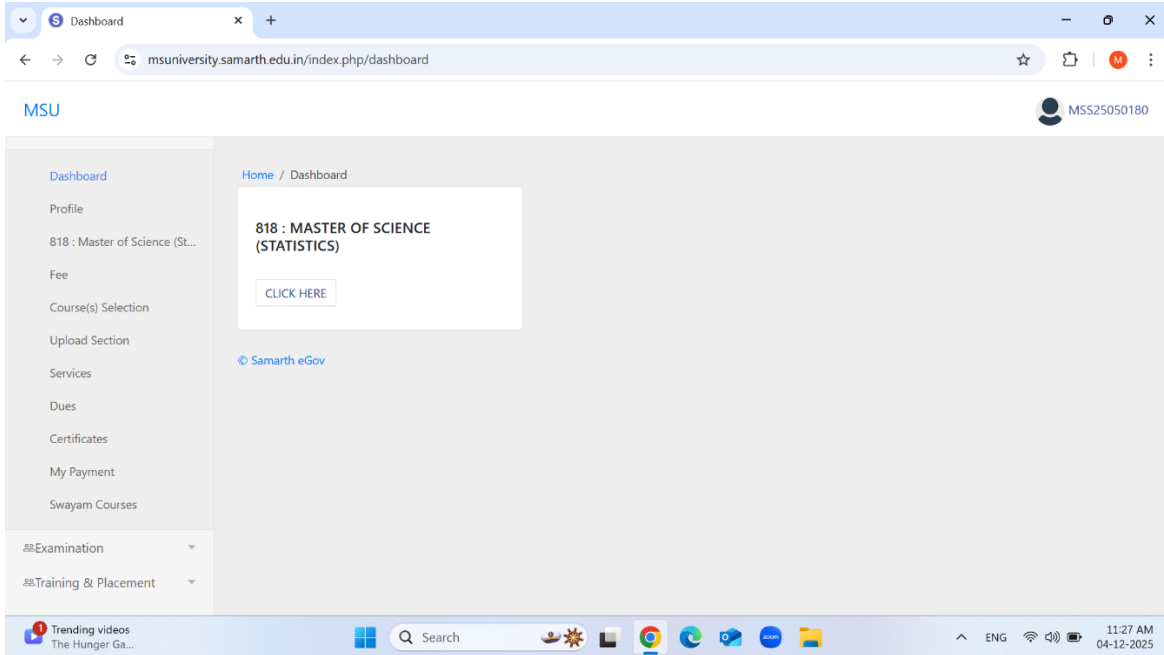
Enrolment Number MSS250

nuzopem

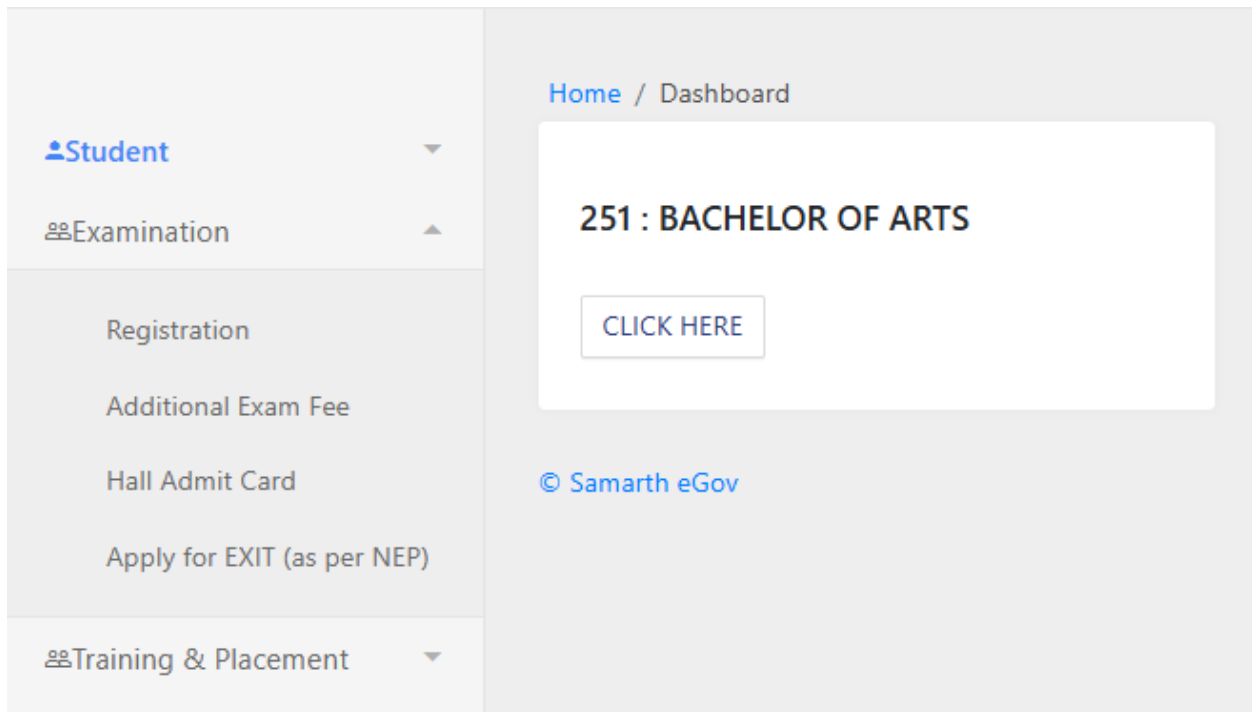
Click on the text to change

Submit

3. परीक्षा फॉर्म भरने के लिए विद्यार्थी को समर्थ ई0आर0पी0 के स्टूडेंट पोर्टल (<https://msuniversity.samarth.edu.in/>) पर लॉगिन करने के उपरान्त Examination पर click करना होगा ।



4. Examination Section में दिए गए Registration link पर click करना होगा ।



5. Examination-Registration में दिए " *CLICK HERE FOR EXAMINATION FORM* " लिंक पर click करना होगा ।



Home / EXAMINATION-REGISTRATION / SWATI (MS225049586)

EXAMINATION-REGISTRATION

Registration open for REGULAR examination 2 SEMESTER Even Semester 2025-26 299 : Master of Commerce

[CLICK HERE FOR EXAMINATION FORM](#)

REGISTRATION HISTORY

[CLICK HERE](#)

1. जिसके उपरान्त परीक्षा फॉर्म open होगा । परीक्षा फॉर्म में दिए गए PwD विकल्प को भरना होगा । submit पर click करने से पूर्व विद्यार्थी अपने पेपर को ध्यानपूर्वक देख लें क्योंकि परीक्षा फॉर्म भरने के उपरान्त पेपर में किसी भी प्रकार का सुधार/update सम्भव नहीं होगा ।

Select your PwD (Persons with Disabilities) Status

Select

Percentage of Disability

Enter Disability Percentage

Select whether you need scribe in examination

Select

Course(s) Selection.					
S.No	Course Code : Name	Course Credits	Course Term	Type	Action
1	0830121 : Marketing Management	4.00	2 SEMESTER	REGULAR / APPEARING	REQUIRED
2	0830122 : Indirect Taxes- GST and custom law	4.00	2 SEMESTER	REGULAR / APPEARING	REQUIRED
3	0830123 : Financial Management	4.00	2 SEMESTER	REGULAR / APPEARING	REQUIRED
4	0830124 : Advanced Management Accounting	4.00	2 SEMESTER	REGULAR / APPEARING	REQUIRED
5	0830125 : Customer Relationship Management	4.00	2 SEMESTER	REGULAR / APPEARING	REQUIRED

2. Submit करने के उपरान्त विद्यार्थी को "Click here for payment" पर क्लिक कर परीक्षा शुल्क online जमा करना होगा । online परीक्षा शुल्क जमा होने के उपरान्त विद्यार्थी परीक्षा फॉर्म प्रिन्ट कर सकते हैं।

Examination fee details		
S.No	Fee Component	Amount
1	Examination Fee (5)	INR 820
2	Practical Exam Fee (per paper) (1)	INR 170
Total fee		INR 990

All Tansaction(s) Details								
Check Status	Order ID	Transaction Type	Amount	PG	Payment Transaction ID	PG Transaction Date	Created At / Update At Date	Final Status
No transaction details available.								

समर्थ पोर्टल पर परीक्षा फॉर्म को सत्यापित (verify) करने की प्रक्रिया

1. महाविद्यालय को समर्थ पोर्टल (<https://msuniversity.samarth.ac.in>) पर अपने Principal User Id एवं पासवर्ड से लॉगिन करना होगा।

Maa Shakumbhari University

Username *

Username

Username cannot be blank.

Password *

Forgot Password ?

Password

Captcha Verification

528248

Type the text

Click on the text to change

LOGIN

2. लॉगिन करने के उपरान्त Dashboard पर उपलब्ध Programmes में Proceed पर क्लिक करना होगा।

Dashboard

- Governance
- Academic
- Administration
- Account Settings

Institution Profile Edit Profile

Government College Thana
Bhawan, Shamli
Designation of Head: Principal
Name of Head: -

Organization Unit

Manage your OU(s)

PROCEED

Programmes

Manage your Programmes

PROCEED

ASSIGNED COURSES (...)

MANAGE STUDENT(S) PROGRAM...

PROCEED

3. Proceed करने के उपरान्त Examination Section में Launch पर क्लिक करना होगा।

Home / Dashboard / Academics

INITIALIZATION SETTINGS

SETTINGS AND CONFIGURATIONS OF SYSTEM

LAUNCH

PROGRAMME

PROGRAMME

LAUNCH

STUDENTS

STUDENTS

LAUNCH

EXAMINATION

EXAMINATION

LAUNCH

FEE

FEE

LAUNCH

4. Examination Section में "2025-2026-June-SJUN2026:REGULAR" पर क्लिक करना होगा।

Examination

Showing 1-7 of 7 items.

#	Code	Session Name	Academic Year	Status
	<input type="text"/>	<input type="text"/>	<input type="text"/>	All <input type="button" value="v"/>
1	2024-2025-June-JUN2025:REGULAR	Even Semester 2024-25	2024-2025	Active
2	2024-2025-December-DEC2024:REGULAR	Odd Semester 2024-25	2024-2025	Active
3	2023-2024-June-JUN2024:REGULAR	Even Semester 2023-24	2023-2024	Active
4	2023-2024-December-DEC2023:REGULAR	ODD SEMESTER 2023-24	2023-2024	Active
5	2025-2026-June-SJUN2026:REGULAR	Even Semester 2025-26	2025-2026	Active
6	2025-2026-June-YJUN2026:REGULAR	Year 2025-26	2025-2026	Active
7	2025-2026-December-DEC2025:REGULAR	Odd Semester 2025-26	2025-2026	Active

5. 2025-2026-June-SJUN2026:REGULAR में उपलब्ध Student के Launch पर क्लिक करना होगा।

Home / Examination / 2025-2026-December-DEC2025:REGULAR

QUESTION PAPER MANAGEMENT MANAGE QUESTION PAPER LAUNCH	STUDENTS MANAGE STUDENTS LAUNCH	EVALUATION MANAGE MARKS BY EVALUATOR LAUNCH	PROCESS RESULT MANAGE SGPA/CGPA/PERCENTAGE LAUNCH
RESULT HANDLER MANAGE SGPA/CGPA/PERCENTAGE LAUNCH			

6. Student Section में Programme Wise के Launch पर क्लिक करना होगा।

Home / Examination / 2025-2026-December-DEC2025:REGULAR / Students

PROGRAMME WISE PROGRAMME WISE LAUNCH	ALL APPLICATIONS APPLICATIONS LAUNCH	NEW EXAM FORM FILL STUDENT EXAMINATION FORM LAUNCH	DATA EXPORT STUDENT EXAMINATION DATA LAUNCH
STUDENT-PROGRAMME-ALL ALL STUDENTS IN OU LAUNCH			

7. सम्बद्ध महाविद्यालय में संचालित पाठ्यक्रमों की लिस्ट में पाठ्यक्रमवार Course Verification पर क्लिक करना होगा।

All Programmes in Session

Showing 1-4 of 4 items.

#	Programme	Term	Bulk Operations	Actions
	Select Programme			
1	252 : Bachelor of Science	1 SEMESTER	Exam Form Course Verification Bulk Status Change	
2	203 : Bachelor of Science (Computer Science)	1 SEMESTER	Exam Form Course Verification Bulk Status Change	
3	251 : Bachelor of Arts	1 SEMESTER	Exam Form Course Verification Bulk Status Change	
4	253 : Bachelor of Commerce	1 SEMESTER	Exam Form Course Verification Bulk Status Change	

8. परीक्षा फॉर्म भरे गए विद्यार्थियों की लिस्ट में प्रत्येक विद्यार्थी को एक एक करके अथवा Verify All पर (✓) करके Submit पर क्लिक करने से समस्त विद्यार्थियों को एक बार में Verify किया जा सकता है।

Bulk Course Verification818 : Master of Science (Statistics)

Bulk course verification for Applications

Bulk Verify
Submit

Submission Date : Dec 4, 2025, 12:01:26 PM		Current Status : SUBMITTED		HOLD <input type="checkbox"/> DEBARRED <input type="checkbox"/> VERIFIED <input type="checkbox"/> SOFT_DELETE <input type="checkbox"/>	
Examination Session : Odd Semester 2025-26	Examination Type : REGULAR	Reference Number : 330			
Examination Model : EXAMINATION	PWD Applicable : NO	Scribe Required : NO			
Course(s) Selected					
S.No	Course Code : Name (Maximum Credit)	Term	Type	Attendance	Status
1	2080701 : Population Studies (4.00)	1 SEMESTER	REGULAR	Not Configured	DRAFT HOLD <input type="checkbox"/> DEBARRED <input type="checkbox"/> VERIFIED <input type="checkbox"/> SOFT_DELETE <input type="checkbox"/>
2	2080702 : Distribution Theory (4.00)	1 SEMESTER	REGULAR	Not Configured	DRAFT HOLD <input type="checkbox"/> DEBARRED <input type="checkbox"/> VERIFIED <input type="checkbox"/> SOFT_DELETE <input type="checkbox"/>
3	2080703 : Survey Sampling (4.00)	1 SEMESTER	REGULAR	Not Configured	DRAFT HOLD <input type="checkbox"/> DEBARRED <input type="checkbox"/> VERIFIED <input type="checkbox"/> SOFT_DELETE <input type="checkbox"/>
4	2080704 : Programming with R (4.00)	1 SEMESTER	REGULAR	Not Configured	DRAFT HOLD <input type="checkbox"/> DEBARRED <input type="checkbox"/> VERIFIED <input type="checkbox"/> SOFT_DELETE <input type="checkbox"/>
5	2080780 : Practical Lab (4.00)	1 SEMESTER	REGULAR	Not Configured	DRAFT HOLD <input type="checkbox"/> DEBARRED <input type="checkbox"/> VERIFIED <input type="checkbox"/> SOFT_DELETE <input type="checkbox"/>